

## INSTRUCCIONES PARA EL WRITING



“Vamos a leer algunas instrucciones que debes tener en cuenta para continuar con el resto de la prueba”.

### *ANTES DE ESCRIBIR:*

- Lee detenidamente las indicaciones sobre lo que debes hacer
- Planifica durante unos minutos tu escrito.

### *MIENTRAS ESCRIBES:*

- Escribe con letra clara, cuidando la presentación y la ortografía.
- Si te confundes tacha lo incorrecto con una línea (procura no hacer borrones).

### *DESPUÉS DE ESCRIBIR:*

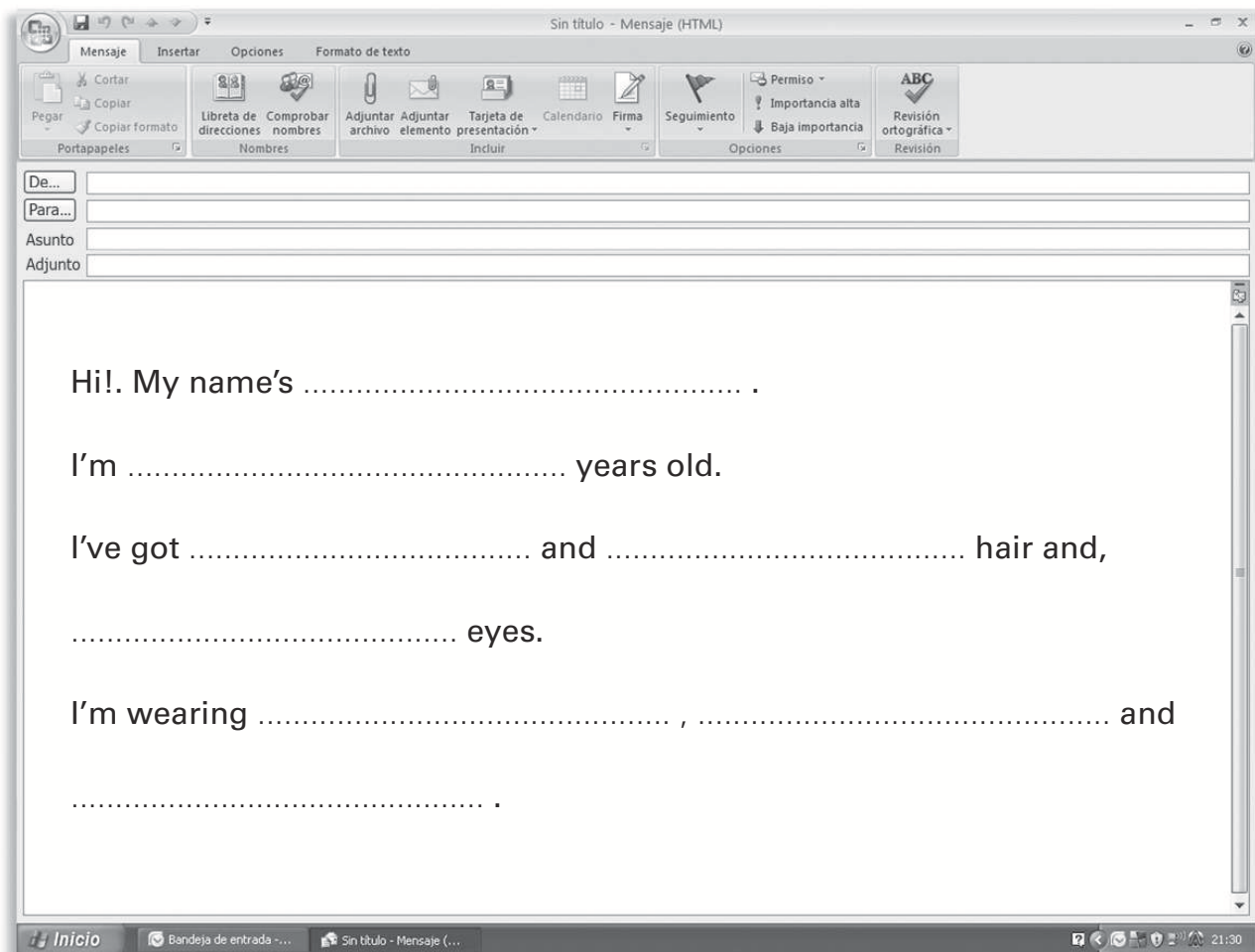
- Revisa tu escrito y haz las correcciones que creas necesarias.

**“Ahora puedes continuar con el resto de la prueba”**

## “Writing an e-mail”

Recuerda que John y Hannah quieren hacer amigos en Canarias. Ellos se han esforzado y han enviado correos con información importante sobre sí mismos. Ahora te toca a ti contarles cosas sobre ti y establecer así una relación de amistad.

14. Escribe un e-mail a Hannah y John ayudándote del texto que tienes a continuación. Cuéntales cómo te llamas, qué edad tienes y cómo eres. Di también qué ropa llevas puesta.



Sin título - Mensaje (HTML)

Mensaje Insertar Opciones Formato de texto

Cortar Copiar Pegar Copiar formato Portapapeles

Libreta de direcciones Comprobar nombres

Adjuntar archivo Adjuntar elemento Tarjeta de presentación Incluir

Calendario Firma

Seguimiento

Permiso Importancia alta Baja importancia

ABC Revisión ortográfica Revisión

De...  
Para...  
Asunto  
Adjunto

Hi!. My name's .....

I'm ..... years old.

I've got ..... and ..... hair and,  
..... eyes.

I'm wearing ..... , ..... and  
.....

Inicio Bandeja de entrada -... Sin título - Mensaje (...)

21:30

15. Ordena y escribe correctamente las siguientes frases:

A. live? Where you do

.....

B. are old you? How

.....




C. by bus. go to I school

.....

D. a computer? use Can you

.....

16. Escribe frases utilizando **can** or **can't**. Ayúdate del gráfico que tienes a continuación, y usa el código de números y letras:



A RUN

B WALK

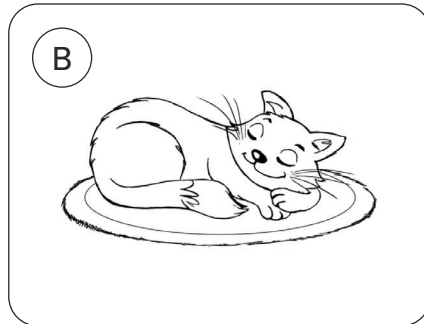

C CLIMB

1+B. ....

2+A. ....

3+C. ....

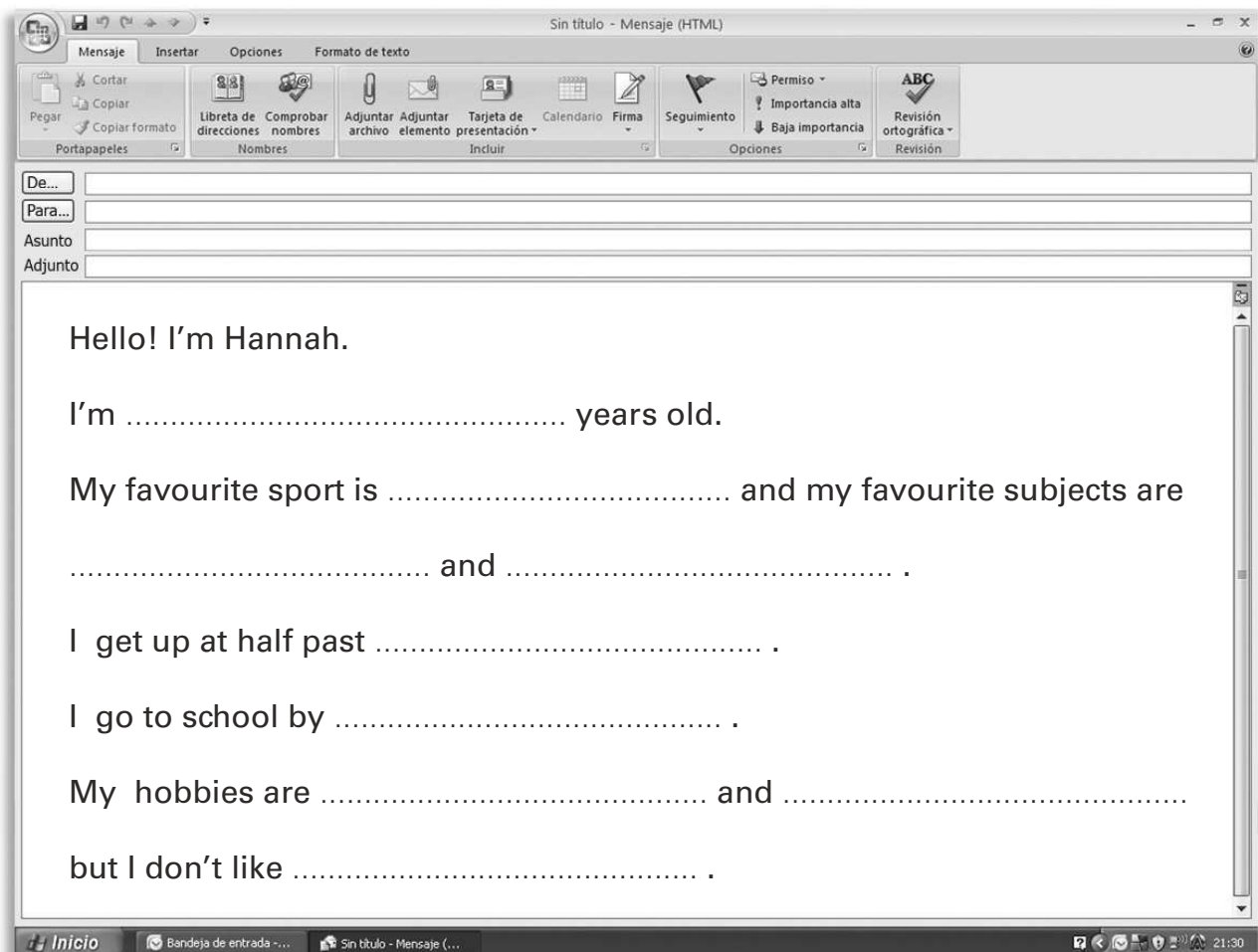
17. Estos son las mascotas de Hannah. ¿Qué están haciendo?



**JUMPING - SLEEPING - EATING**

- A. The dog is .....
- B. The cat .....
- C. ....

18. Completa este e-mail sobre Hannah, si no recuerdas algún dato puedes inventarlo:



Screenshot of an email editor window titled "Sin título - Mensaje (HTML)". The window has a menu bar with "Mensaje", "Insertar", "Opciones", and "Formato de texto". Below the menu bar is a toolbar with various icons for editing and formatting. The main area of the window contains a form with the following text:

Hello! I'm Hannah.

I'm ..... years old.

My favourite sport is ..... and my favourite subjects are  
..... and .....

I get up at half past .....

I go to school by .....

My hobbies are ..... and .....

but I don't like .....

19. Ahora escribe un texto sobre ti, donde incluyas:

- ✓ Saludo.
- ✓ Nombre.
- ✓ Edad.
- ✓ Lo que haces normalmente.
- ✓ Al menos dos cosas que te gustan.
- ✓ Una cosa que no te gusta
- ✓ Cuando escribas las cosas que te gustan, utiliza “and y but”.

