

Cód.Centro:

Grupo:

N.º de lista PINCEL:

N.º registro:

N.º CIAL:

Evaluación de Diagnóstico Sexto de Primaria

SEGUNDA SESIÓN 2015-2016

COMPETENCIA EN COMUNICACIÓN LINGÜÍSTICA

SOLO A CUMPLIMENTAR EN CASO DE QUE EL ALUMNO O LA ALUMNA NO REALICE
ALGUNA DE LAS SESIONES DE LA PRUEBA


- El aplicador o la aplicadora marcará un **NO** en la sesión correspondiente no realizada.
- Si en cualquier otro momento, dentro del periodo de aplicación, el alumno o la alumna realizara dicha sesión, se marcará un **Sí**.
- En caso de que haya sido imposible realizarla, se colocará la prueba incompleta (los dos cuadernillos) en un sobre distinto al resto del grupo, indicando en el exterior del mismo: **"PRUEBAS INCOMPLETAS"**.

SEGUNDA SESIÓN

NO

Sí

“NUESTRO VÍDEO EN LA TELEVISIÓN”



“CANARIAS... ¡Se rueda!”

VÍDEO GANADOR

“FUN IN THE SEAS OF THE CANARY ISLANDS”

AUTORES: Alumnado de 6º de Primaria del CEIP Océano Atlántico

TEMÁTICA: Ocio al aire libre (actividades en el mar)


OBJETIVO: Promocionar el turismo en las Islas Canarias.

PREMIO: Viaje a Londres para toda la clase y proyección del vídeo en todas las salas de CANARY-CINEMAS y en el PRINCE CHARLES CINEMA de Londres.

Una cadena de televisión se ha puesto en contacto con el CEIP Océano Atlántico y les ha comunicado que quiere hacer un reportaje sobre el trabajo realizado por el alumnado de 6º de Educación Primaria. Les ha pedido que preparen una presentación sobre el vídeo con el que han ganado el concurso para que algún alumno o alumna la exponga al comienzo del reportaje.

La presentación debe contener los siguientes datos:


- Nombre del centro educativo.
- Curso.
- Número de alumnos y alumnas participantes.
- Título del vídeo.
- Explicación del contenido del vídeo.
- Premio conseguido.
- Razones y argumentos que animen al público a asistir al cine para ver el vídeo.



12. Imagina que eres uno de los niños o de las niñas de la clase ganadora e inventa un texto para presentar el trabajo realizado.



A large writing area enclosed in a dotted border, containing 18 horizontal dotted lines for text entry.



Ya has acabado la prueba: *Revisa lo que has escrito.*

Luego entrégala a tu maestra o maestro.



